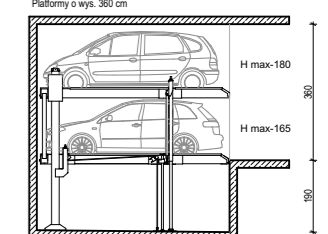
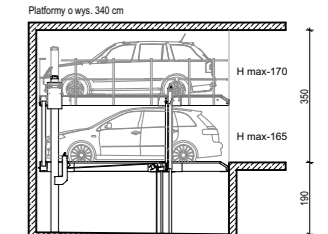


uwaga: ostateczna wysokość samochodu parkującego na górnym poziomie platformy zostanie określona po wykonaniu platformy i uzyskaniu dokumentów UDT

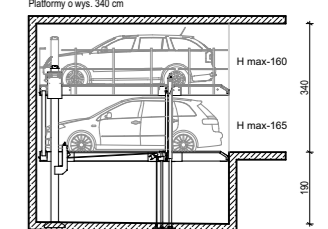
PLATFORMA PARKINGOWA N2000  
WYS. 360CM  
PARKOWANIE AUTA DÓŁ max.165cm  
/GÓRA max.180cm



PLATFORMA PARKINGOWA N2000  
WYS. 340CM  
PARKOWANIE AUTA DÓŁ max.165cm  
/GÓRA max.170cm



PLATFORMA PARKINGOWA N2000  
WYS. 340CM  
PARKOWANIE AUTA DÓŁ max.165cm  
/GÓRA max.160cm



# -1. GARAZ

1 2 3 4 [m]

- KOMÓRKI LOKATORSKIE
- BOKSY ROWEROWE
- ROWEROWNIE

- MIEJSCA POSTOJOWE
- MIEJSCA POSTOJOWE NA PLATFORMIE
- POMIESZCZENIA TECHNICZNE / GOSPODARCZ

- KLATKA SCHODOWA - Meissnera 6
- KLATKA SCHODOWA - Meissnera 6A
- KLATKA SCHODOWA - Meissnera 6B
- KLATKA SCHODOWA - Meissnera 6E

- KLATKA SCHODOWA - Meissnera 6C
- KLATKA SCHODOWA - Meissnera 6D
- KLATKA SCHODOWA - Meissnera 6E

ODWODNIENIE W POSADZCE

UWAGA: możliwy przebieg instalacji pod stropem w niektórych komórkach lokatorskich, boksach rowerowych lub nad niektórymi miejscami postojowymi



Nowe  
Ogrody  
7.0